

## Silne uwierzytelnienie Klienta

Silne uwierzytelnienie Klienta, to inaczej uwierzytelnienie dwuskładnikowe, które ma podnieść stopień weryfikacji tożsamości Klienta.

### A. Silne uwierzytelnienie jest wymagane przy logowaniu do systemu bankowości internetowej

- Autoryzacja – hasła SMS

W przypadku gdy silne uwierzytelnienie Klienta wymagane jest przy logowaniu do bankowości internetowej wówczas każdorazowo takie logowanie jest dwuetapowe: wpisujemy login i hasło, w drugim etapie wpisujemy dodatkowe hasło z SMS. Okna logowania do systemu wyglądają jn:



Bank Spółdzielczy  
w Naszej Miejscowości

Logowanie

Identyfikator: 98979695

Hasło SMS:

Zatwierdź



Bank Spółdzielczy  
w Naszej Miejscowości

Logowanie

Identyfikator: 98979695

Hasło SMS:

Zatwierdź

- Autoryzacja mobilna

W przypadku gdy Klient posiada Aplikację mobilną i ma włączoną metodę autoryzacji operacji jako autoryzację mobilną w trakcie logowania do systemu Internet Banking wyświetli się komunikat:



Co oznacza, że należy w Aplikacji mobilnej zatwierdzić logowanie wybierając „mobilna autoryzacja” – zatwierdzić zlecenie.

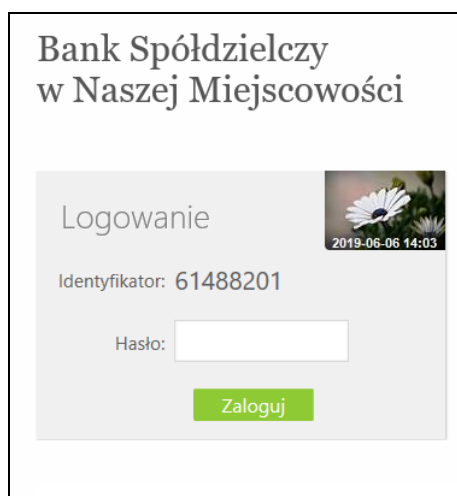
## B. Dodatkowy kod uwierzytelnienia do autoryzacji SMS

W przypadku gdy do autoryzacji SMS wymagany jest dodatkowy kod uwierzytelnienia wówczas każdorazowo logowanie i każda operacja, która wymaga podania hasła SMS, poprzedzana jest kodem uwierzytelnienia

- Autoryzacja - hasła SMS


Kod uwierzytelnienia należy ustawić zgodnie z komunikatami wyświetlanymi przez system IB.

W trakcie logowania do serwisu Internet Banking, po wpisaniu identyfikatora i hasła, wyświetli się komunikat do podania hasła SMS:



## Bank Spółdzielczy w Naszej Miejscowości

### Logowanie



Identyfikator: 61488201

Hasło SMS:

Zatwierdź

Po wpisaniu hasła i poprawnym zalogowaniu się do Internet Bankingu system wyświetli okno *Ustawień - Kod uwierzytelnienia do haseł SMS*. Kod powinien zawierać 4 cyfry, posłuży do logowania do systemu i autoryzacji transakcji - gdy operacja będzie wymagała podania hasła SMS, należy poprzedzić je kodem uwierzytelnienia. Ustawienia zatwierdzamy przyciskiem **Zatwierdź**. Podajemy otrzymane hasło SMS autoryzujące tą operację i wybieramy **Podpisz**

### Kod uwierzytelnienia do haseł SMS

**Wprowadź i zapamiętaj swój 4-cyfrowy kod uwierzytelnienia, który będziesz podawać wraz z hasłem SMS. Każdorazowo, gdy operacja będzie wymagała podania hasła SMS, poprzedź je kodem uwierzytelnienia.**

Wprowadź 4-cyfrowy kod:

Powtórz 4-cyfrowy kod:

Anuluj **Zatwierdź**

### Kod uwierzytelnienia do haseł SMS

**Wprowadź i zapamiętaj swój 4-cyfrowy kod uwierzytelnienia, który będziesz podawać wraz z hasłem SMS. Każdorazowo, gdy operacja będzie wymagała podania hasła SMS, poprzedź je kodem uwierzytelnienia.**

Wprowadź 4-cyfrowy kod:

Powtórz 4-cyfrowy kod:

Hasło SMS:  **Anuluj** **Podpisz**

W momencie gdy kod uwierzytelnienia zostanie zdefiniowany, w oknie logowania do systemu po wpisaniu identyfikatora i hasła zostanie wyświetlone okno do wprowadzenia kodu uwierzytelnienia oraz hasła SMS:

Bank Spółdzielczy  
w Naszej Miejscowości

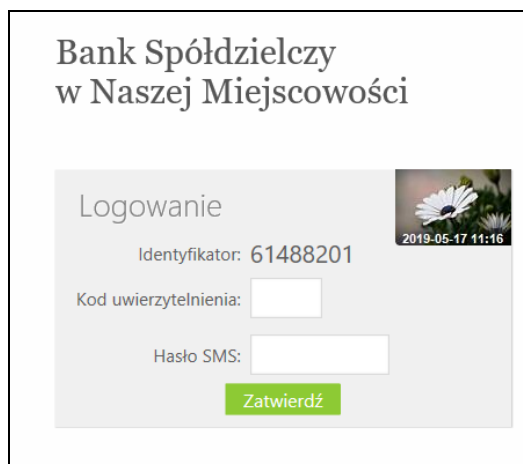
Logowanie

Identyfikator: 61488201

Kod uwierzytelnienia:

Hasło SMS:

Zatwierdź



Wprowadzenie kodu uwierzytelnienia do haseł SMS będzie wymagane w oknie autoryzacji operacji

Kod uwierzytelniania można zmienić w opcji Ustawienia – Bezpieczeństw